




Creating healthy spaces



Algarve[®]

Il sole in tutta sicurezza!



In posizione aperta: protezione solare e aerazione sono regolabili



Protezione solare



Aerazione



Copertura in lamelle impermeabile

Prolungare l'estate

Questa copertura per terrazzi semplice e pratico offre una protezione solare a lamelle orientabile.

Le lamelle in alluminio estruse sono orientabili fino a 150° e permettono di regolare la protezione solare e la ventilazione.

In posizione di chiusura, le lamelle formano una copertura impermeabile. Una grondaia permette di evacuare l'acqua piovana verso le colonne.

Grazie alla sua forma elegante e snella, aggiunta al fatto di avere una vasta scelta di colori della gamma RAL, la copertura Algarve® si integra perfettamente in tutti gli edifici: contemporanei, classici o moderni.

L' Algarve® fa parte del progetto **Healthy Outdoor Concept®**.

Il Healthy Outdoor Concept® offre un comfort a tre livelli

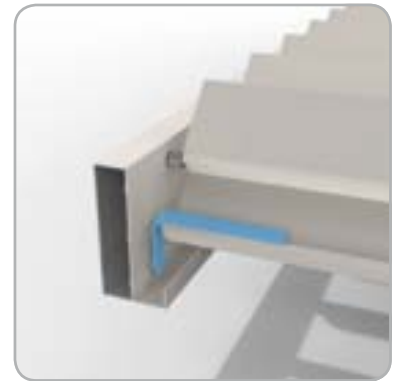
- Un apporto di aria fresca al riparo da vento e pioggia offre un benessere **fisico**
- La protezione contro sole e vento evitano il riscaldamento o il raffreddamento eccessivo, garantendo inoltre un **comfort termico**
- Gli eventuali elementi laterali sono mobili e possono essere in materiale trasparente, assicurando anche la comodità di avere un contatto visivo con l'ambiente esterno.



In posizione chiusa: lamelle impermeabili con una visione sottostante lineare e con una superficie uniforme

Vantaggi del prodotto

- Le lamelle orientabili proteggono dal sole e apportano la freschezza e la ventilazione desiderata
- I mobili del terrazzo sono protetti, anche nel caso di apertura delle lamelle dopo che ha piovuto; le lamelle sono conche in maniera da mandare l'acqua verso i lati
- Una gronda è prevista per evacuare l'acqua dalle lamelle verso le colonne
- Facile da azionare
- Movimento senza rumore
- Alta qualità delle finiture
- Facilità di manutenzione grazie alla scelta di materiali duraturi
- Può essere combinata con le fasce Beam® comprendenti gli elementi Heat® e Sound®




Gronda



Anche a lamelle aperte c'è il controllo del deflusso dell'acqua

Applicazioni

- Per le abitazioni private
- Per usi professionali, ad esempio il settore della ristorazione
- Per progetti: case di riposo, uffici, scuole etc.
- Ideale per le nuove costruzioni o per le ristrutturazioni



Orientabile fino a 150°



Il sole in tutta sicurezza!



Struttura autoportante (4 pilastri)



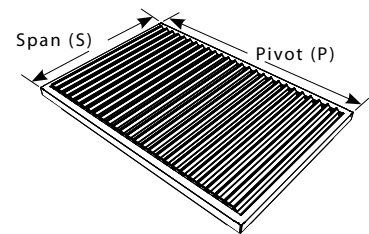
*Struttura con montaggio a parete
(1, 2 o 3 pilastri)*



Integrato in una copertura esistente


Caratteristiche tecniche

- **Dimensioni:** Mass. S 4000 mm x P 6045 mm
P in base al passo delle lamelle
A. max. 3000 mm
0° angolo
- **Colori:** Termolaccatura (60-80 micron)
in tutte le tinte della gamma RAL
- **Azionamento:** Manuale o elettrico
- **Carico neve:** Fino a 110 kg/m²
- **Resistenza al vento:** Fino a 120 Km/h con lamelle chiuse



Dealer

Scoprite il nostro Healthy Outdoor Concept®- gamma dei prodotti su www.renson.eu



Le caratteristiche tecniche dei prodotti sono soggette a modifica.
La versione più aggiornata della brochure è scaricabile dal sito www.renson.eu

